



## SOMMAIRE

# Gamme volets battants

*Moteurs, automatismes, accessoires...*

### > SOMMAIRE VOLETS BATTANTS

- Présentation de la gamme Yslo RTS	p 136 - 137
-------------------------------------	-------------

#### **Yslo Flex**

- Le kit prêt à poser	p 138 à 140
-----------------------	-------------

- 4 choix de kit	p 141
------------------	-------

#### **Yslo sur-mesure**

- L'offre 100% personnalisable	p 142 - 143
--------------------------------	-------------

- 1 référence par chantier	p 144 - 145
----------------------------	-------------

- Cas spéciaux de pose	p 146
------------------------	-------

- Bon de commande et fiche explicative	p 147 - 148
--	-------------

- Relevés de cotes	p 149
--------------------	-------

HOME MOTION by

**somfy**<sup>®</sup>




**YSLO RTS C'EST DEUX OFFRES COMPLÉMENTAIRES POUR MOTORISER TOUS LES VOLETS BATTANTS DU MARCHÉ !**

**Yslo Flex RTS**  
Kit prêt à poser



**Yslo sur-mesure RTS**  
100% personnalisable



### L'ouverture sur la croissance !

En France, moins de 1% des volets battants sont motorisés !  
Pour vous, une formidable opportunité à exploiter, dans le neuf et en rénovation.

### Une offre globale

Avec la gamme Yslo RTS, Somfy vous permet de séduire une nouvelle et importante clientèle et de répondre à tous ses besoins.  
Avec sa gamme de motorisation des volets battants, Somfy met tous les atouts de votre côté : fiabilité, efficacité et simplicité d'installation.

**POUR VOUS ET VOS CLIENTS : LE CHOIX DE LA MOTORISATION YSLO RTS DE SOMFY, UN GAGE DE QUALITÉ**



### Fiabilité et robustesse

- Test d'endurance 15 000 cycles
- Contrôles usine en cours de fabrication

FABRICATION FRANÇAISE



### Silence et discrétion

- Un fonctionnement sans nuisance sonore
- Carter profilé pour optimiser le clair de jour
- Un choix de couleurs pour s'adapter à l'esthétique de la maison

### Fluidité du mouvement

- Fermeture toujours parfaite : 2 moteurs indépendants et coordonnés
- Manœuvre en douceur pour préserver le volet
- Garantie de maintien du volet ouvert ou fermé



Radio Technology Somfy

### Commande radio sécurisée Radio Technologie Somfy

- Evolutivité et interopérabilité avec d'autres applications
- Pilotage centralisé grâce aux automatismes
- Programmation d'une position favorite « my » (entrebaillement)



### VOS ARGUMENTS POUR CONVAINCRE



#### Inutile de changer de type de volets

Sur mesure, la motorisation Somfy s'adapte à la plupart des volets battants : neufs ou existants, en PVC, bois ou alu.

#### Confort et praticité au quotidien

Avec une seule télécommande, vous pouvez ouvrir et fermer vos volets, un à un ou tous ensemble.

Une coupure de courant ? Vos volets s'ouvrent et se ferment grâce à la batterie de secours. Un pot de fleur ou un objet devant le volet ? Une sécurité stoppe le mécanisme.

#### Un système signé Somfy fiable et discret.

De petite taille et silencieuse, la motorisation Somfy respecte le cachet de votre façade.

#### Motoriser vos volets, c'est plus de sécurité

La motorisation Somfy bloque les volets en position fermée. Et en centralisant tous les volets, roulants comme battants, sur une seule télécommande, vous fermez tout, en un clic : vous êtes sûrs de n'en oublier aucun.



### LE CHOIX DU PILOTAGE

#### > COMMANDE INDIVIDUELLE



#### Smoove 1 Ouvert/Fermé RTS

Pour piloter chaque volet. Commande murale sensitive sans fil, ergonomie adaptée aux volets battants.

#### > COMMANDES DE CENTRALISATION



#### Telis 16 RTS

Télécommande de la maison pour centraliser et piloter jusqu'à 16 groupes de produits RTS : volets battants, mais aussi volets roulants, stores, portail, porte de garage, éclairage du jardin...



#### Telis 6 Chronis RTS

Télécommande de la maison, pour la centralisation de 6 groupes de produits et leur pilotage par horloge programmable intégrée.

- Fonction crépusculaire : adaptation des horaires de fermeture/ouverture automatique en fonction des saisons
- Fonction simulation de présence



#### Sunis WireFree™ RTS

Capteur d'ensoleillement de façade, sans fil et autonome.

#### > LA MAISON CONNECTÉE

### EXCLUSIVITÉ SOMFY



#### TaHoma®

Interface unique, intuitive et conviviale pour programmer, commander et superviser tous les équipements de la maison via internet. La maison devient connectée et accessible, de manière sécurisée, via un PC, une tablette tactile ou un smartphone.

En été, il ferme automatiquement les volets dès que le soleil est trop fort.





**NOUVEAU** YSLO FLEX : le kit complet avec point de commande dédié de Somfy pour vos installations sous linteau

Yslo Flex RTS est la solution de motorisation standard des volets battants pour une pose sous linteau. La flexibilité d'Yslo Flex vous permet de l'adapter à la majorité des configurations de volets battants à 1 ou 2 vantaux.

### YSLO FLEX



Une pose sous linteau uniquement



Volets 1 ou 2 vantaux  
Hors volet pré-cadre et cintré



Coloris  
Carter : 2 teintes standard



Ral 9016



Ral 8014

Bras et coulisseaux



Ral 9005



Smoove ouvert/fermé RTS  
Point de commande mural sensible  
blanc intuitif et ergonomique

### OUTILS DE COMMUNICATION

Vidéo de pose sur [somfypro.fr](http://somfypro.fr) et vidéo pour vos clients sur [somfy.fr](http://somfy.fr)



Brochure réf. 9018045





### GAIN DE TEMPS DÈS LA COMMANDE



- Quelques mesures à vérifier à l'aide d'une abaque
- Devis rapide à établir
- 4 références seulement au catalogue
- Délais de livraison standard

### PRODUIT STOCKABLE



#### Kit complet stockable :

- Module(s) moteur(s)
- Carter en 3 parties
- Equerres
- Rail d'alignement
- Bras
- Notice
- Coulisseaux
- Smoove 1 O/F RTS
- Câble moteur
- kit de visserie
- Butées d'arrêt

### POSE RAPIDE EN 3 ÉTAPES !



Yslo Flex RTS peut être monté en moins d'une heure par une seule personne (hors alimentation électrique)

#### 1. Fixation des équerres et des modules



#### 2. Câblage et programmation du point de commande




#### 3. Pose du carter et montage des bras et coulisseaux

### YSLO FLEX RTS 2 VANTAUX

Moteurs indépendants et coordonnés pour un mouvement précis et fluide.  
Poids des moteurs optimisé pour une pose facilitée.

- 1 - Module électromécanique (batterie et radio RTS intégrées).
- 2 - Module mécanique.
- 3 - Carter aluminium en 3 parties (H = 60 mm et L = 95 mm).
- 4 - 2 bras en inox avec liaison moteur hexagonale.
- 5 - 2 coulisseaux en aluminium extrudé : 740 mm recoupables.
- 6 - Kit visserie : 2 vis M10 avec caches, 4 rivets pop pour battants PVC ou alu et 2 butées en caoutchouc (noir)
- 7 - Point de commande mural individuel Smooove Sensitif Ouvert/Fermé blanc RTS



Des performances durables pour la sécurité et la protection du volet



#### Longévité accrue

- Fluidité du mouvement grâce aux deux moteurs coordonnés.
- Ouverture en douceur du volet.
- Garantie du maintien des volets ouverts en cas de vent.



#### Protection en cas d'obstacle ou de gel

- La détection d'obstacle en cours de mouvement provoque instantanément la réouverture ou la fermeture des volets, motorisation et vantaux ne forcent pas.
- En cas de gel, le moteur s'arrête et ne force pas.



#### Anti-intrusion

- La bonne protection anti-effraction du volet battant est renforcée par la motorisation et le maintien parfait des volets à la fermeture.



#### Autonomie en cas de coupure de courant

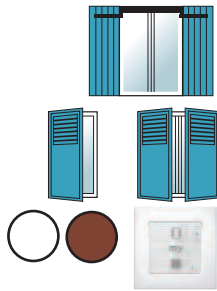
- La batterie intégrée permet l'utilisation des volets pour 20 mouvements.

### CARACTÉRISTIQUES TECHNIQUES

Alimentation électrique	230 V - 50 Hz
Vitesse de sortie	1,7 trs/mn
Fréquence radio	433,42 MHz
Raccordements	Câble de 3 m, 2 conducteurs de 0,75 mm <sup>2</sup>
Températures d'utilisation	- 20°C à + 60°C
Niveau de sécurité	Classe II
Indice de protection	IP 24
Couple nominal	25 Nm
Puissance absorbée	3 W



### Yslo Flex RTS c'est :



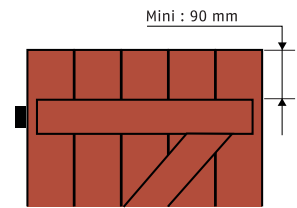
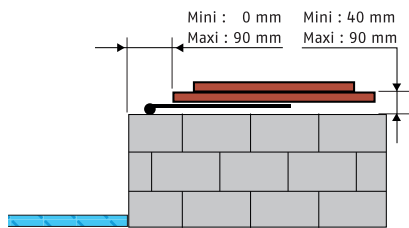
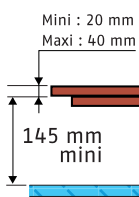
- > une pose sous linteau
- > la motorisation d'un ou deux vantaux
- > le choix de deux coloris de carter : blanc ou marron
- > le point de commande mural Smooove Sensitif O/F blanc inclus dans le kit



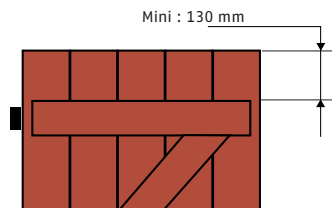
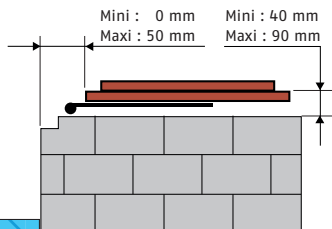
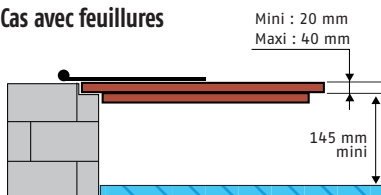
**LE KIT  
PRET A POSER  
DE SOMFY**

### ABAQUES POUR VÉRIFIER LES MESURES ET VALIDER LE CHOIX DU KIT YSLO FLEX RTS

#### Cas standard



#### Cas avec feuillures



#### YSLO FLEX RTS 1 vantail

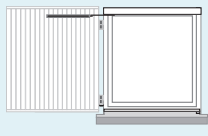
Réf. 1240036

Code KR

Prix 452,00€

Largeur de 590 mm à 900 mm

Kit complet pour motoriser un volet battant un vantail sous linteau. Commande murale Smooove sensitif Ouvert/Fermé RTS blanc inclus.



- Coloris carter : Blanc - RAL 9016
- Coloris bras et coulisseaux : Noir - RAL 9005

#### YSLO FLEX RTS 1 vantail

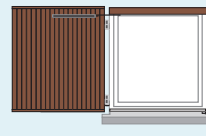
Réf. 1240037

Code KR

Prix 452,00€

Largeur de 590 mm à 900 mm

Kit complet pour motoriser un volet battant un vantail sous linteau. Commande murale Smooove sensitif Ouvert/Fermé RTS blanc inclus.



- Coloris carter : Marron - RAL 8014
- Coloris bras et coulisseaux : Noir - RAL 9005

#### YSLO FLEX RTS 2 vantaux

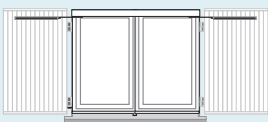
Réf. 1240034

Code KR

Prix 503,00€

Largeur de 880 mm à 1520 mm

Kit complet pour motoriser un volet battant deux vantaux sous linteau. Commande murale Smooove sensitif Ouvert/Fermé RTS blanc inclus.



- Coloris carter : Blanc - RAL 9016
- Coloris bras et coulisseaux : Noir - RAL 9005

#### YSLO FLEX RTS 2 vantaux

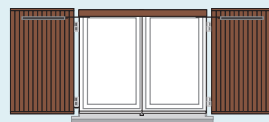
Réf. 1240035

Code KR

Prix 503,00€

Largeur de 880 mm à 1520 mm

Kit complet pour motoriser un volet battant deux vantaux sous linteau. Commande murale Smooove sensitif Ouvert/Fermé RTS blanc inclus.



- Coloris carter : Marron - RAL 8014
- Coloris bras et coulisseaux : Noir - RAL 9005



**YSLO SUR-MESURE : la solution universelle 100% personnalisable de Somfy adaptée à tous les types de pose.**


Yslo Sur-mesure RTS est un produit réalisé sur commande.  
Il nécessite une prise de cotes précise sur chantier puis l'envoi du bon de commande spécifique.

### YSLO SUR-MESURE



**Tous types de pose :**  
Linéau, appui de fenêtre, rambarde ou garde-corps (avec accessoires)

**Volets 1 à 4 vantaux**  
1 ou 2 vantaux en standard  
3 ou 4 vantaux avec accessoires



**Coloris**  
Carter : 5 teintes standard

		
Ral 9016	Ral 8014	Ral 1015
		
Ral 3004	Ral 6021	

Bras et coulisseaux :  
3 teintes standards

		
Ral 9016	Ral 8014	Ral 9005

En option le choix de votre couleur spécifique (Palette RAL)




**Smoove ouvert/fermé RTS**  
Point de commande mural sensitif blanc intuitif et ergonomique

### OUTILS DE COMMUNICATION

Vidéo de pose sur [somypro.fr](http://somypro.fr) et vidéo pour vos clients sur [somy.fr](http://somy.fr)



Brochure réf. 9018045






### YSLO SUR-MESURE RTS 2 VANTAUX

La motorisation Yslo sur-mesure est adaptée à chaque chantier.

Elle permettra de s'intégrer parfaitement au volet battant et à la façade de votre client.

- 1 - Bloc de 2 moteurs indépendants (batterie et radio RTS intégrés)
- 2 - Carter aluminium laqué
- 3 - 2 bras en inox avec liaison moteur hexagonale
- 4 - 2 coulisseaux en aluminium extrudé : 400 mm taille standard et sur-mesure pour les volets persiennés
- 5 - Accessoire pour déclipser le carter en cas de maintenance
- 6 - Kit visserie : 2 vis M10 avec caches, 4 rivets pop pour battants PVC ou alu et 2 butées en caoutchouc (noir ou blanc)
- 7 - Point de commande mural individuel Smoove Sensitif Ouvert/Fermé blanc RTS  
(Moteur également disponible sans point de commande - voir listing en fin de tarif)



Des performances durables pour la sécurité et la protection du volet



#### Longévité accrue

- Fluidité du mouvement grâce aux deux moteurs coordonnés.
- Ouverture en douceur du volet.
- Garantie du maintien des volets ouverts en cas de vent.



#### Protection en cas d'obstacle ou de gel

- La détection d'obstacle en cours de mouvement provoque instantanément la réouverture ou la fermeture des volets, motorisation et vantaux ne forcent pas.
- En cas de gel, le moteur s'arrête et ne force pas.



#### Anti-intrusion

- La bonne protection anti-effraction du volet battant est renforcée par la motorisation et le maintien parfait des volets à la fermeture.



#### Autonomie en cas de coupure de courant

- La batterie intégrée permet l'utilisation des volets pour 20 mouvements.

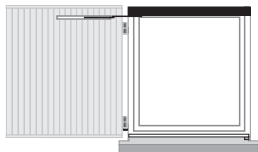
### CARACTÉRISTIQUES TECHNIQUES

Alimentation électrique	230 V - 50 Hz
Vitesse de sortie	1,7 trs/mn
Fréquence radio	433,42 MHz
Raccordements	Câble de 3 m, 2 conducteurs de 0,75 mm <sup>2</sup>
Températures d'utilisation	- 20°C à + 60°C
Niveau de sécurité	Classe II
Indice de protection	IP 24
Couple nominal	25 Nm
Puissance absorbée	3 W



### RÉFÉRENCES YSLO SUR-MESURE 1 VANTAIL

Largeur de 595 à 1000 mm



#### NOUVEAU

YSLO sur-mesure livré avec le point de commande Smoove Ouvert/Fermé RTS

#### YSLO sur-mesure baisse de prix !

Ces références existent aussi sans point de commande (Voir listing en fin de tarif)

**ATTENTION**  
Le bon de commande spécifique doit être renseigné

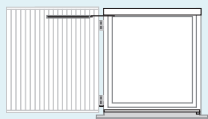
### YSLO SUR-MESURE RTS 1 VANTAIL

Livraison 15 jours ouvrés

Réf. 1240038

Code KR

Prix 496,00€



#### Carter Blanc RAL 9016

Piloté par une commande murale Smoove sensitif ouvert/fermé RTS blanc. Ouverture/fermeture et « my ».

#### Couleurs standards bras & coulisseaux

- Marron RAL 8014
- Noir RAL 9005
- Blanc RAL 9016

Le tarif correspond à une pose sous linteau. + valeur pour cas spéciaux de pose.



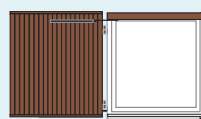
### YSLO SUR-MESURE RTS 1 VANTAIL

Livraison 15 jours ouvrés

Réf. 1240040

Code KR

Prix 496,00€



#### Carter Marron RAL 8014

Piloté par une commande murale Smoove sensitif ouvert/fermé RTS blanc. Ouverture/fermeture et « my ».

#### Couleurs standards bras & coulisseaux

- Marron RAL 8014
- Noir RAL 9005
- Blanc RAL 9016

Le tarif correspond à une pose sous linteau. + valeur pour cas spéciaux de pose.



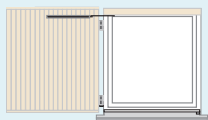
### YSLO SUR-MESURE RTS 1 VANTAIL

Livraison 15 jours ouvrés

Réf. 1240042

Code KR

Prix 496,00€



#### Carter Ivoire RAL 1015

Piloté par une commande murale Smoove sensitif ouvert/fermé RTS blanc. Ouverture/fermeture et « my ».

#### Couleurs standards bras & coulisseaux

- Marron RAL 8014
- Noir RAL 9005
- Blanc RAL 9016

Le tarif correspond à une pose sous linteau. + valeur pour cas spéciaux de pose.



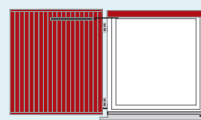
### YSLO SUR-MESURE RTS 1 VANTAIL

Livraison 15 jours ouvrés

Réf. 1240044

Code KR

Prix 496,00€



#### Carter Rouge RAL 3004

Piloté par une commande murale Smoove sensitif ouvert/fermé RTS blanc. Ouverture/fermeture et « my ».

#### Couleurs standards bras & coulisseaux

- Marron RAL 8014
- Noir RAL 9005
- Blanc RAL 9016

Le tarif correspond à une pose sous linteau. + valeur pour cas spéciaux de pose.



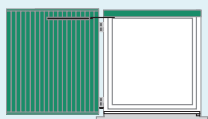
### YSLO SUR-MESURE RTS 1 VANTAIL

Livraison 15 jours ouvrés

Réf. 1240046

Code KR

Prix 496,00€



#### Carter Vert RAL 6021

Piloté par une commande murale Smoove sensitif ouvert/fermé RTS blanc. Ouverture/fermeture et « my ».

#### Couleurs standards bras & coulisseaux

- Marron RAL 8014
- Noir RAL 9005
- Blanc RAL 9016

Le tarif correspond à une pose sous linteau. + valeur pour cas spéciaux de pose.



### YSLO SUR-MESURE RTS 1 VANTAIL

Livraison 25 jours ouvrés

Réf. 1240050

Code KR

Prix 616,00€



#### Couleurs RAL spécifique carter et/ou bras et coulisseaux (Un seul RAL autorisé)

Piloté par une commande murale Smoove sensitif ouvert/fermé RTS blanc. Ouverture/fermeture et « my ».

Le tarif correspond à une pose sous linteau. + valeur pour cas spéciaux de pose.



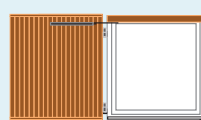
### YSLO SUR-MESURE RTS 1 VANTAIL

Livraison 25 jours ouvrés

Réf. 1240048

Code KR

Prix 616,00€



#### Carter Chêne doré

Piloté par une commande murale Smoove sensitif ouvert/fermé RTS blanc. Ouverture/fermeture et « my ».

#### Couleurs standards bras & coulisseaux

- Marron RAL 8014
- Noir RAL 9005
- Blanc RAL 9016

Le tarif correspond à une pose sous linteau. + valeur pour cas spéciaux de pose.

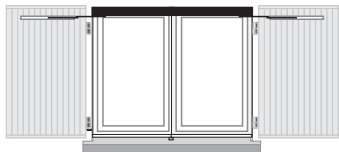




### RÉFÉRENCES YSLO SUR-MESURE 2 VANTAUX

Largeur de 680 à 1800 mm

**NOUVEAU**



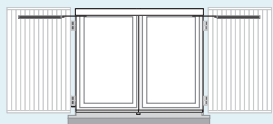
YSLO sur-mesure livré avec le point de commande  
 Smoove Ouvert/Fermé RTS  
**YSLO sur-mesure baisse de prix !**  
 Ces références existent aussi sans point de commande  
 (Voir listing en fin de tarif)

**ATTENTION**  
 Le bon de commande spécifique doit être renseigné

### YSLO SUR-MESURE RTS 2 VANTAUX Livraison 15 jours ouvrés

Réf. **1240066**

Code **KR** Prix **578,00€**



**Carter Blanc RAL 9016**

Piloté par une commande murale  
 Smoove sensitif ouvert/fermé RTS blanc.  
 Ouverture/fermeture et « my ».

**Couleurs standards bras & coulisseaux**

- Marron RAL 8014
- Noir RAL 9005
- Blanc RAL 9016

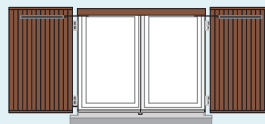
Le tarif correspond à une pose sous linteau.  
 + valeur pour cas spéciaux de pose.



### YSLO SUR-MESURE RTS 2 VANTAUX Livraison 15 jours ouvrés

Réf. **1240068**

Code **KR** Prix **578,00€**



**Carter Marron RAL 8014**

Piloté par une commande murale  
 Smoove sensitif ouvert/fermé RTS blanc.  
 Ouverture/fermeture et « my ».

**Couleurs standards bras & coulisseaux**

- Marron RAL 8014
- Noir RAL 9005
- Blanc RAL 9016

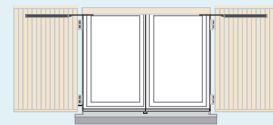
Le tarif correspond à une pose sous linteau.  
 + valeur pour cas spéciaux de pose.



### YSLO SUR-MESURE RTS 2 VANTAUX Livraison 15 jours ouvrés

Réf. **1240070**

Code **KR** Prix **578,00€**



**Carter Ivoire RAL 1015**

Piloté par une commande murale  
 Smoove sensitif ouvert/fermé RTS blanc.  
 Ouverture/fermeture et « my ».

**Couleurs standards bras & coulisseaux**

- Marron RAL 8014
- Noir RAL 9005
- Blanc RAL 9016

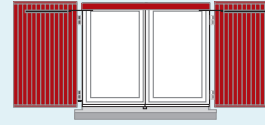
Le tarif correspond à une pose sous linteau.  
 + valeur pour cas spéciaux de pose.



### YSLO SUR-MESURE RTS 2 VANTAUX Livraison 15 jours ouvrés

Réf. **1240072**

Code **KR** Prix **578,00€**



**Carter Rouge RAL 3004**

Piloté par une commande murale  
 Smoove sensitif ouvert/fermé RTS blanc.  
 Ouverture/fermeture et « my ».

**Couleurs standards bras & coulisseaux**

- Marron RAL 8014
- Noir RAL 9005
- Blanc RAL 9016

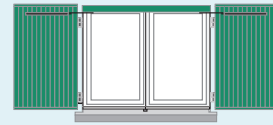
Le tarif correspond à une pose sous linteau.  
 + valeur pour cas spéciaux de pose.



### YSLO SUR-MESURE RTS 2 VANTAUX Livraison 15 jours ouvrés

Réf. **1240074**

Code **KR** Prix **578,00€**



**Carter Vert RAL 6021**

Piloté par une commande murale  
 Smoove sensitif ouvert/fermé RTS blanc.  
 Ouverture/fermeture et « my ».

**Couleurs standards bras & coulisseaux**

- Marron RAL 8014
- Noir RAL 9005
- Blanc RAL 9016

Le tarif correspond à une pose sous linteau.  
 + valeur pour cas spéciaux de pose.



### YSLO SUR-MESURE RTS 2 VANTAUX Livraison 25 jours ouvrés

Réf. **1240078**

Code **KR** Prix **698,00€**



**Couleurs RAL spécifique carter et/ou bras et coulisseaux (Un seul RAL autorisé)**

Piloté par une commande murale  
 Smoove sensitif ouvert/fermé RTS blanc.  
 Ouverture/fermeture et « my ».

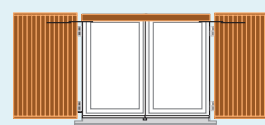
Le tarif correspond à une pose sous linteau.  
 + valeur pour cas spéciaux de pose.



### YSLO SUR-MESURE RTS 2 VANTAUX Livraison 25 jours ouvrés

Réf. **1240076**

Code **KR** Prix **698,00€**



**Carter Chêne doré**

Piloté par une commande murale  
 Smoove sensitif ouvert/fermé RTS blanc.  
 Ouverture/fermeture et « my ».

**Couleurs standards bras & coulisseaux**

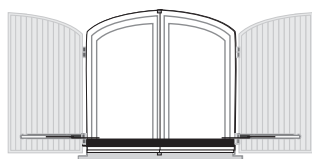
- Marron RAL 8014
- Noir RAL 9005
- Blanc RAL 9016

Le tarif correspond à une pose sous linteau.  
 + valeur pour cas spéciaux de pose.

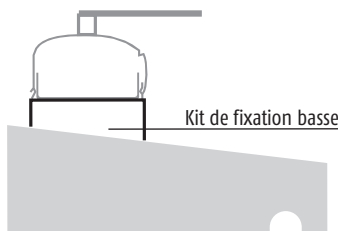




**FIXATION BASSE** Code KR Réf. 9015904 Prix 86,80 €



Appui de fenêtre

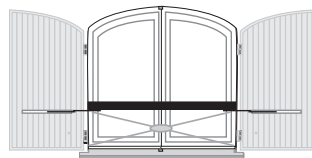


Kit de fixation basse

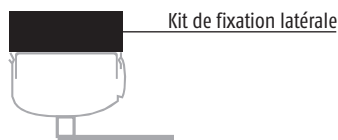
Idéal pour les volets cintrés  
Etanchéité du moteur garantie  
L'accessoire est réalisé sur-mesure à la couleur du carter\*  
et ne peut être vendu séparément du moteur

\*sauf pour carter chêne doré: accessoire en RAL 8003

**FIXATION LATÉRALE** Code KR Réf. 9015905 Prix 187,60 €



Pour rambarde ou garde corps



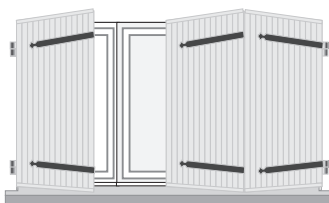
Kit de fixation latérale

Sortie axe vers le bas

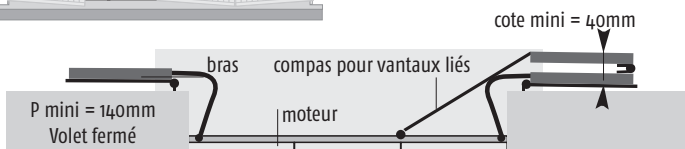
Fixation non compatible avec volet à barre et écharpe  
L'accessoire est réalisé sur-mesure à la couleur du carter\*  
et ne peut être vendu séparément du moteur

\*sauf pour carter chêne doré: accessoire en RAL 8003

**COMPAS POUR VANTAUX LIÉS** Code KR Réf. 9015906 Prix 215,60 €



Volets 3 ou 4 vantaux  
et 2 vantaux liés

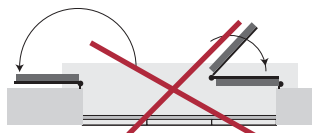


P mini = 140mm  
Volet fermé


cote mini = 4,0mm

Cas possibles :  
**2 vantaux liés** : commander 1 Yslo sur-mesure 1 vantail + 1 compas  
**3 vantaux** : commander 1 Yslo sur-mesure 2 vantaux + 1 compas  
**4 vantaux** : commander 1 Yslo sur-mesure 2 vantaux + 2 compas

Compatible uniquement avec repliement accordéon des vantaux  
(face intérieure contre face intérieure)



Limites dimensionnelles  
Largeur tableau 2 vantaux liés 1000 à 1400 mm.  
Largeur tableau 3 vantaux 1400 à 2100 mm.  
Largeur tableau 4 vantaux 1600 à 2400 mm



Le compas est réalisé sur-mesure à la couleur des bras et coulisseaux  
et ne peut être vendu séparément du moteur.

**BRAS SPÉCIAL** Code KR Réf. 9015907 Prix 42,00 €

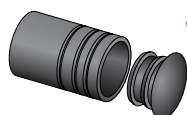
prix unitaire



Etude et découpe laser de bras spécifiques  
pour s'adapter aux cas particuliers :  
côte X et /ou (Y + K) supérieure à 100 mm (voir bon de commande)

**BUTÉES SÉCABLES** Code KR Réf. 9017589 Prix 8,00 €

lot de 2



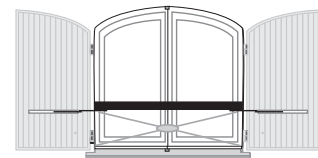
**NOUVEAU**

Butée recoupable pour maintenir les volets parallèles à la façade  
Composite, couleur noire

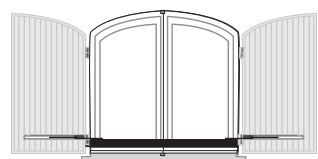
### UNE OFFRE SUR MESURE ADAPTÉE À TOUT TYPE DE POSE



Sous linteau



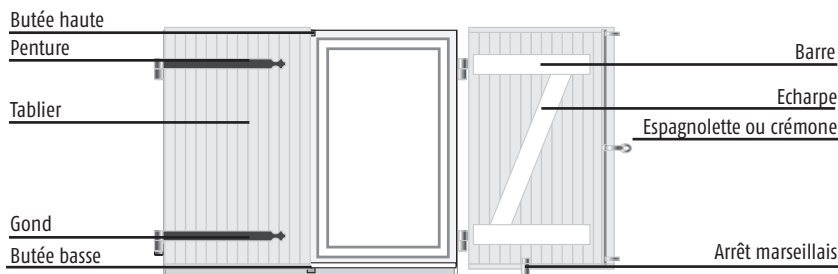
Pour rambarde



Appui de fenêtre

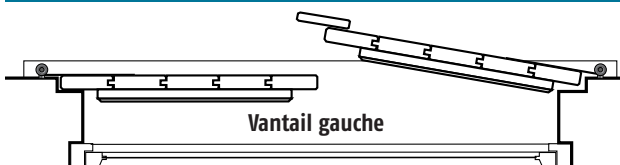
L'offre Yslo RTS est une offre sur-mesure adaptée à tout type de volets battants

- > Types de volets : 1 ou 2 vantaux en standard, 3 ou 4 vantaux avec accessoires
- > Types de pose : linteau, appui de fenêtre, rambarde ou garde-corps (avec accessoires)
- > Matériaux : bois, alu, PVC, résine, composite...

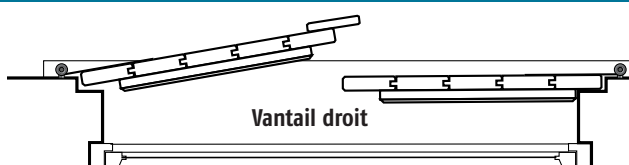


**Attention :** l'offre Yslo RTS est une offre sur mesure. Remplissez intégralement le bon de commande spécifique. Les produits ne sont ni repris, ni échangés.

### 1<sup>ER</sup> VANTAIL FERMÉ (VUE INTÉRIEURE)



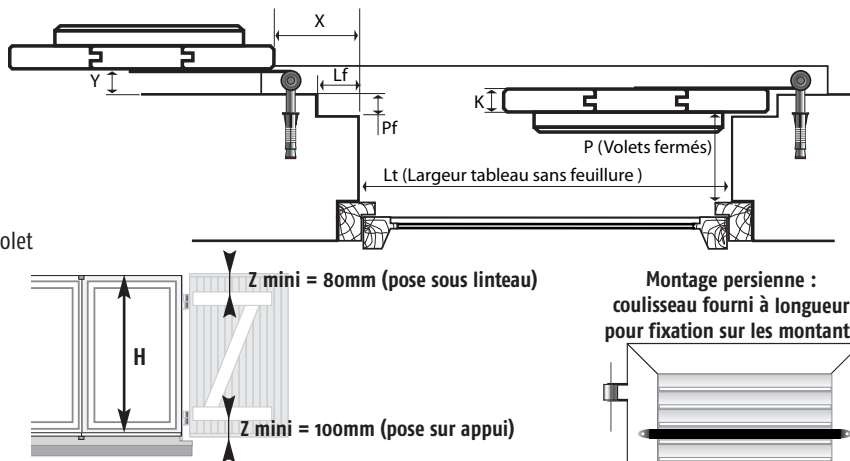
Vantail gauche



Vantail droit

### PRISE DE COTES EN MM

- H = hauteur du volet
- Lt = largeur tableau sans feuillure (prendre la cote dispo minimum dans le tableau).
- P = distance entre la fenêtre et les volets fermés (sans la barre)
- K = épaisseur du volet
- Y = distance entre la façade et le volet ouvert
- X = distance entre le bord du tableau et le bord du volet
- Z = position de la barre ou de la penture
- Pf = profondeur de la feuillure
- Lf = largeur de la feuillure



Limites d'utilisation	Mini	Maxi
Profondeur tableau volets fermés (P)	120 mm (140 mm avec accessoire compas)	Pas de contrainte
Largeur par fenêtre (Lt)	1 vantail : 595 mm	1 vantail : 1000 mm
	2 vantaux : 680 mm	2 vantaux : 1800 mm
	2 vantaux liés : 1000 mm	2 vantaux liés : 1400 mm
	3 vantaux : 1400 mm	3 vantaux : 2100 mm
	4 vantaux : 1600 mm	4 vantaux : 2400 mm
Poids par vantail	Pas de contrainte	40 Kg
Position de la barre ou de la penture (Z)	mini 80 mm pour volet à barres et écharpe, barres seules ou penture contre penture (mini 100 mm si pose sur appui)	Pas de contrainte

**Délai : rendu 15 jours ouvrés et 25 jours ouvrés pour Chêne doré et Autre couleur RAL (carter, bras et coulisseaux)**

**ADRESSE DE FACTURATION**

N° _____
----------

**ADRESSE DE LIVRAISON**

N° _____
----------

LA PRESENTE VENTE EST SOUMISE AUX CONDITIONS GENERALES DE VENTE SOMFY sur [somy.fr](http://somy.fr), QUE L'ACHETEUR RECONNAIT AVOIR ACCEPTEES, QUI PREVOIENT NOTAMMENT QUE LE TRANSFERT DE PROPRIETE DE LA MARCHANDISE EST SUBORDONNE AU COMPLET PAIEMENT DU PRIX.

SOMFY SAS - Capital de 20.000.000 Euros - RCS Annecy 303 970 230

N° de commande de Somfy : \_\_\_\_\_

TYPE DE PRODUIT	MATERIAU	COULEUR CARTER	BRAS & COULISSEUX	FEUILLURES	PRECADRE	POINTS DE COMMANDE
<input type="checkbox"/> Barres et écharpes <input type="checkbox"/> Barres seules <input type="checkbox"/> Peinture contre peinture <input type="checkbox"/> Persiennes	<input type="checkbox"/> Bois <input type="checkbox"/> Pvc <input type="checkbox"/> Alu isolé <input type="checkbox"/> Alu extrudé <input type="checkbox"/> Résine	<input type="checkbox"/> Blanc RAL 9016 <input type="checkbox"/> Rouge RAL 3004 <input type="checkbox"/> Marron RAL 8014 <input type="checkbox"/> Vert RAL 6021 <input type="checkbox"/> Ivoire RAL 1015 <input type="checkbox"/> Chêne doré* <input type="checkbox"/> Autre couleur RAL* <input type="checkbox"/> Autre couleur	<input type="checkbox"/> Noir RAL 9005 <input type="checkbox"/> Blanc RAL 9016 <input type="checkbox"/> Marron RAL 8014 <input type="checkbox"/> Autre couleur	<input type="checkbox"/> Sans <input type="checkbox"/> 1 coté (haut) <input type="checkbox"/> 2 cotés (D + G) <input type="checkbox"/> 3 cotés (haut+D+G) <input type="checkbox"/> 4 cotés	<input type="checkbox"/> Compléter les cotes sur le schéma précadre (Joindre au bon de commande) <b>ACCESSOIRES* (Option)</b> Compas pour vantaux liés Quantité totale pour chantier _____	<input type="checkbox"/> Moteur avec point de commande inclus (S'moove Sensitif Ouvert/Fermé blanc RTS) <input type="checkbox"/> Moteur sans point de commande
		N° _____ RAL sur demande: voir page catalogue RAL*N° _____				

**Les caractéristiques de pose et l'ensemble des cotes doivent être renseignées pour le traitement de la commande. Avant la prise de cotes, vérifier le bon fonctionnement de chaque volet**

Repière	G	D	H	Lt	P (volets fermés)	K	X	Y	Z	1 <sup>er</sup> vantail			Type de pose			Sortie câble (vue intérieure)		Commentaires
										Fermé (vue intérieure)	Par défaut à gauche	Feuillures	Fixation basse*	Fixation latérale*	G	D	G	
cuisine	1	1	2338	1190	200	27	38	76	150	X	G	D	0	0	X			exemple : ouverture à 90° vantail droit

**Attention, si la cote X et/ou (Y+K) est supérieure à 100mm, plus value bras spécial réf. 9015907 par vantail et délai 25 jours ouvrés \* Plus value**

Autres points de commande et automatismes.

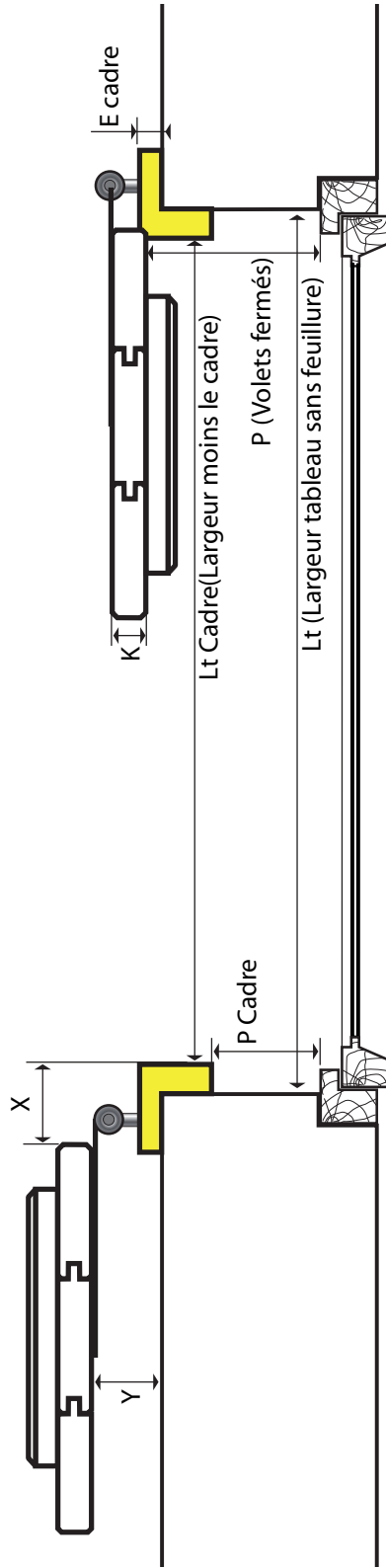
DESIGNATIONS	REFERENCES	QUANTITES

**Les produits Yslo sont fabriqués sur mesure. Ils ne peuvent être repris en stock et ne sont pas échangeables.**

Signature et cachet : \_\_\_\_\_

**L'Accusé Réception (AR) de cette commande donnera une indication de délai et de faisabilité. Une qualification technique avant mise en production sera réalisée, qui pourra modifier le délai mentionné sur l'AR d'origine.**

## CAS D'INSTALLATION AVEC PRÉCADRE OU BÂTI RÉNOVATION



mm H = hauteur du volet

mm Lt Cadre = largeur tableau moins le cadre

mm Lt = largeur tableau sans feuillure ; 5mm seront automatiquement déduit lors de la fabrication

mm P = distance entre la fenêtre et les **volets fermés** (sans la barre)

**mm P Cadre = distance entre le dormant et le cadre ; 120 mm minimum**

mm E cadre = épaisseur du cadre

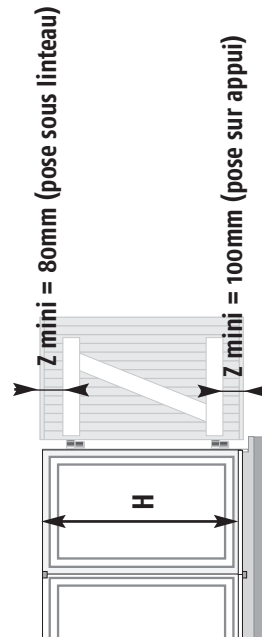
mm K = épaisseur du volet

mm X = distance entre le bord du tableau et le bord du volet

mm Y = distance entre la façade et le volet ouvert

mm Z = Position de la barre ou largeur de la pente

**Si le précadre est identique sur tous les volets, n'envoyer qu'un seul relevé de cotes**



**Montage persienne :**  
coulisseau fourni à longueur  
pour fixation sur les montants

